

По шнуру в направлении оси  $Ox$  распространяется поперечная гармоническая волна. На рисунке, обозначенном буквой  $A$ , изображен шнур в момент времени  $t_0 = 0$  с. Если  $T$  — период колебаний точек шнура, то шнур в момент времени  $t_1 = \frac{3T}{4}$  изображен на рисунке, обозначенном цифрой:

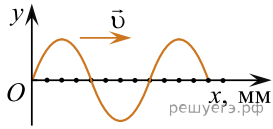


Рис. А

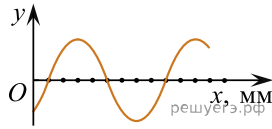


Рис. 1

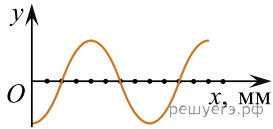


Рис. 2

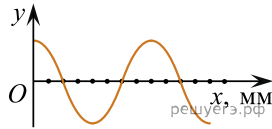


Рис. 3

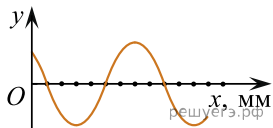


Рис. 4

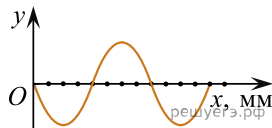


Рис. 5

- 1) 1    2) 2    3) 3    4) 4    5) 5